



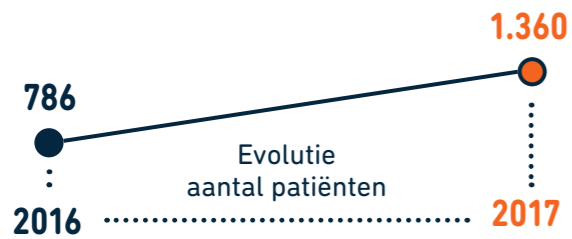
## Patiënten



**1.360**  
patiënten

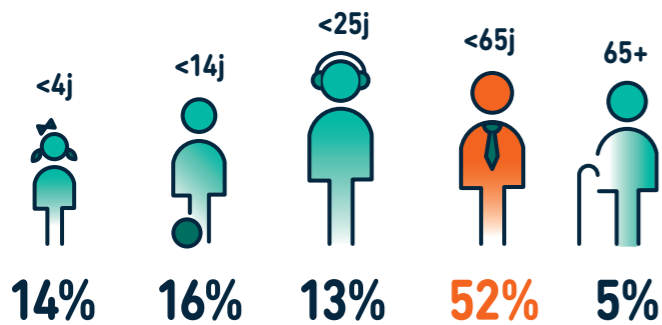


**1.277**  
patiënten  
in forfait



**TOP 5**  
landen van  
herkomst

**België**  
**Slowakije**  
**Marokko**  
**Bulgarije**  
**Ghana**



percentage patiënten met een  
verhoogde tegemoetkoming\*



**43%**  
ons  
WGC



**38%**  
gemiddelde  
Gentse  
WGCa



**31,6%\*\***  
gemiddelde  
Brusselse  
bevolking

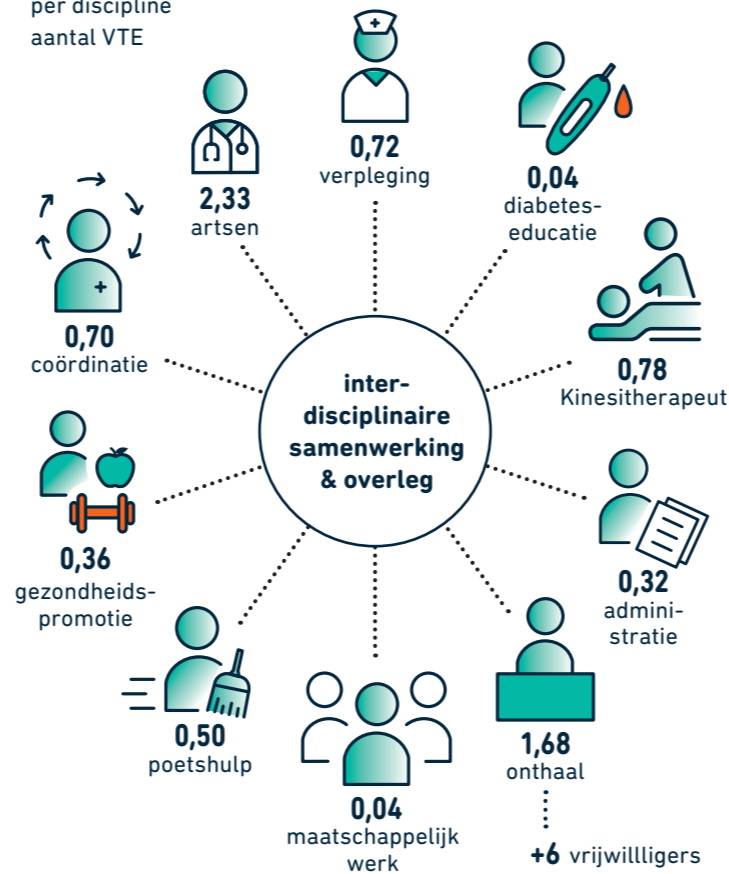


**15,4%\*\***  
gemiddelde  
Vlaamse  
bevolking

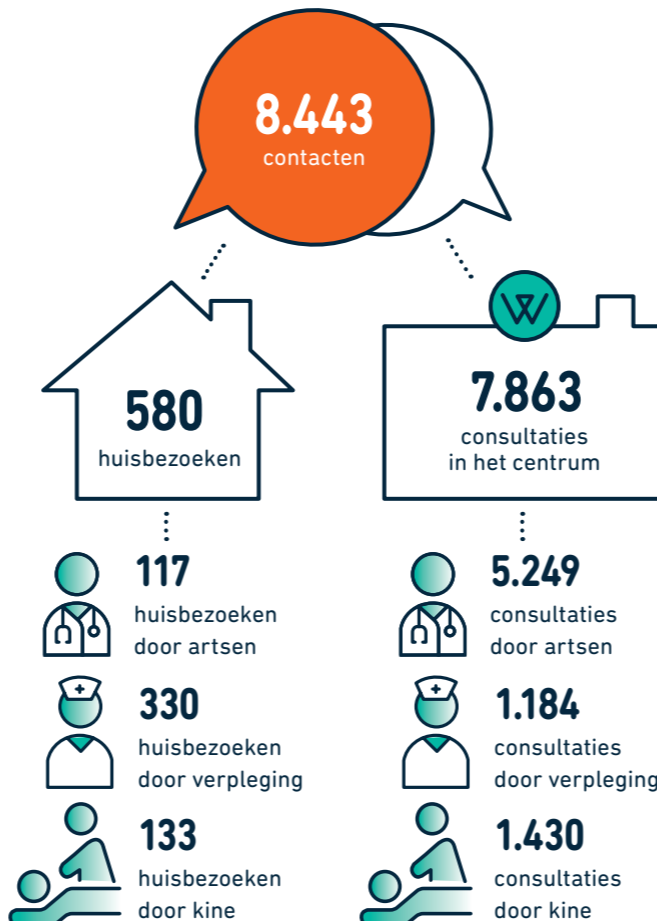
\* Verhoogde tegemoetkoming als ruwe indicator van armoede, \*\*IMA-Atlas 2016

## Team

per discipline  
aantal VTE



## Contacten



## In de kijker



**Groei!**  
**1.000**  
patiënten

De prille bestaansjaren van WGC Malpertuus worden gekenmerkt door groei, groei, groei... Begin maart 2017 verwelkomden we reeds onze 1.000ste patiënt: een schattige baby!



**Organisatieontwikkeling**

In het voorjaar organiseerden we voor het hele team en Raad van Bestuur een beleidsdag: een snelgroeende organisatie moet voldoende tijd maken voor overleg en teambuilding.



**Stappentellen**

In de loop van 2017 kwam onze gezondheids-promotie goed op dreef: een proefproject met stappentellers was 1 van de eerste concrete initiatieven.



**Samen veerkrachtig ouder worden**

In samenwerking met LDC De Boei organiseerden we een traject met groepsbijeenkomsten voor 55-plussers rond het thema 'veerkrachtig ouder worden'.



**Wijkbeurs Brugse Poort**

De gezondheidspromotoren van WGC Malpertuus en Brugse Poort verzorgden samen de infostand gezondheid tijdens de wijkbeurs Brugse Poort. Geslaagd samenwerken in een gedeeld werkingsgebied!



**Diabeteseducatie**

Vanaf augustus 2017 werken we samen met een diabeteseducator die 1 keer per maand naar ons WGC komt om met een aantal van onze patiënten in gesprek te gaan.